

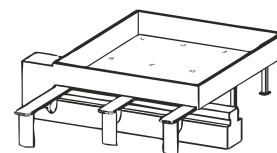


**LSBX TFZ**  
**PÍLOVÉ KOTÚČE PRE NÁREZOVÉ CENTRÁ**

HW **freud**



ø D	B	b	ø d	Z	Nr
300	4,4	3	65 SELCO	60	280LSB30002X
300	4,4	3	80 SCM	60	280LSB30004X
300	4,4	3	65 SELCO	72	280LSB30006X
300	4,4	3	75 HOLZMA	72	280LSB30007X
300	4,4	3	80 SCM	72	280LSB30008X
300	4,4	3	60 HOLZMA	72	280LSB30012X
320	4,4	3,2	65 SELCO	72	280LSB32001X
320	4,4	3,2	30	60	280LSB32005X
320	4,4	3,2	80 SCM	72	280LSB3200UX
350	4,4	3,2	30 PANHANS	54	280LSB35001X
350	4,4	3,2	30 PANHANS	72	280LSB35003X
350	4,4	3,2	60 HOLZMA	72	280LSB35004X
350	4,4	3,2	80 SCM/GABBIANI	72	280LSB35005X
370	4,4	3,2	30 SCHELLING	72	280LSB37001X
380	4,4	3,2	80 SCM/GABBIANI	72	280LSB38010X
380	4,4	3,2	30	72	280LSB38011X
400	4,4	3,2	30	72	280LSB40007X
400	4,4	3,2	80 SCM/GABBIANI	72	280LSB40012X
430	4,4	3,2	80 SCM/GABBIANI	72	280LSB43009X
450	4,4	3,2	30 PANHANS/SCM	72	280LSB45007X
450	4,8	3,5	60 HOLZMA	72	280LSB45017X



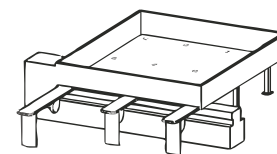
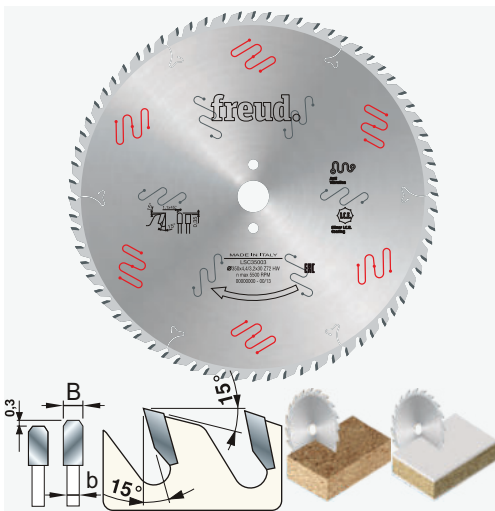
Pílové kotúče pre nárezové centrá prémiovej triedy. Zvýšená tuhosť tela kotúča, tvar zubov a druh spekaného karbidu pre zvýšenú životnosť a kvalitu rezu.

**LSC TTZ**  
**PÍLOVÉ KOTÚČE PRE NÁREZOVÉ CENTRÁ - SUPERCUT**

HW **freud**



ø D	B	b	ø d	Z	Nr
300	4,4	3	65 SELCO	60	280LSC30002
300	4,4	3	75 HOLZMA	60	280LSC30003
300	4,4	3	80 SCM	60	280LSC30004
350	4,4	3,2	60 HOLZMA	72	280LSC35004
380	4,4	3,2	80 SCM/GABBIANI	72	280LSC38010
400	4,4	3,2	80 SELCO	72	280LSC40009
400	4,4	3,2	80 SCM/GABBIANI	72	280LSC40012



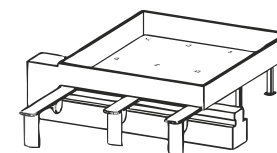
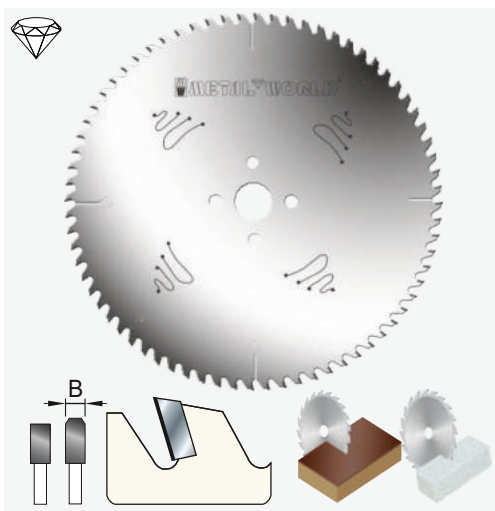
Pílové kotúče pre nárezové centrá s nerovnomerným rozostupom. Určené pre vysoké posuvy a produktivitu pri vysokých nárokoch na kvalitu rezu.

**LS16D TFZ**  
**PÍLOVÉ KOTÚČE PRE NÁREZOVÉ CENTRÁ - PKD, H=6**

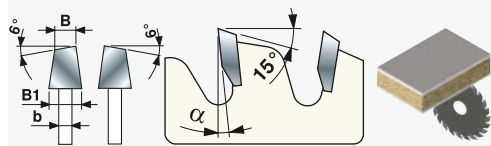
DIA **METAL WORLD**



ø D	B	b	ø d	Z	Nr
300	4,4	3,2	65 SELCO	60	235LS16D30060SE
300	4,4	3,2	75 HOLZMA	60	235LS16D30060HO
300	4,4	3,2	80 SCM	60	235LS16D30060SC
350	4,4	3,2	60 HOLZMA	72	235LS16D35072HO
380	4,4	3,2	80 SCM/GABBIANI	72	235LS16D38072GA
400	4,4	3,2	80 SELCO/SCM/GABBIANI	72	235LS16D40072SE

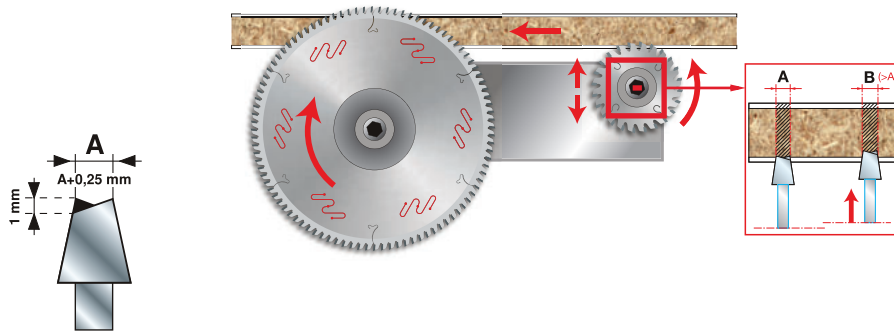


Pílové kotúče pre nárezové centrá v predevení DIA. Určené predovšetkým na materiály na báze MDF a abrazívne materiály.

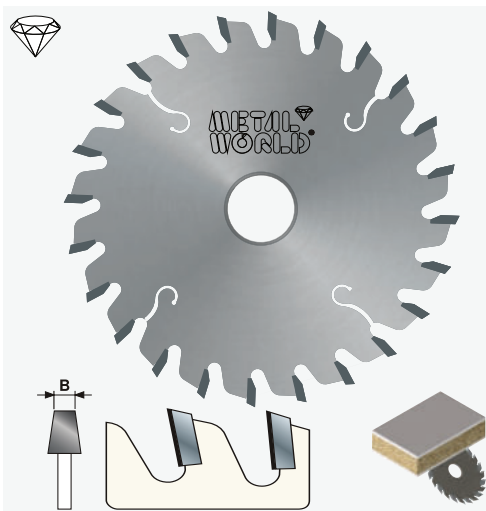


**LI25M KWZ KÓNICKÉ PREDREZÁVACIE KOTUČE** HW **freud**

ø D	B	b	ø d	Z	Nr
80	3,1-4,3	2,2	20	12	280LI25M31AA3
115	3,1-4,3	2,2	20	24	280LI25M31DA3
120	3,1-4,3	2,2	22	24	280LI25M28EA3
120	3,1-4,3	2,2	20	24	280LI25M31EA3
125	3,1-4,3	2,2	20	24	280LI25M31FA3
125	4,3-5,5	3,2	20	24	280LI25M43FA3
150	4,3-5,5	3,2	30 SCM	36	280LI25M43KC3
150	4,3-5,5	3,2	45 SCM/HOLZMA	38	280LI25M43KE3
160	3,1-4,3	3,2	20	36	280LI25M31LA3
160	4,3-5,5	3,2	55 SCM/GABBIANI	36	280LI25M43LG3
180	3,1-4,3	2,2	16	42	280LI25M31NM3
180	4,3-5,5	3,2	30 PANHANS	28	280LI25M43NC3
180	4,3-5,5	3,2	30 HOLZHER	36	280LI25M43XN3
180	4,3-5,5	3,2	45 HOLZMA	36	280LI25M43NE3
200	4,3-5,5	3,2	45 HOLZMA	36	280LI25M43PE3
200	4,3-5,5	3,2	65 SELCO	36	280LI25M43PI3
200	4,3-5,5	3,2	80 SCM/GABBIANI	36	280LI25M43PL3
200	4,5-5,7	3	65 SELCO	36	280LI25M45PI3



Predrezávacie pílové kotúče pre nárezové centrál aj pre formátovacie píly. Zdvihom o 1mm sa šírka rezu zväčší o 0,25mm.



**LI25M KZ KÓNICKÉ PREDREZÁVACIE KOTUČE - PKD, H=6** DIA **METAL WORLD**

ø D	B	b	ø d	Z	Nr
160	4,4-5,5	3,2	55 SCM	36	235LI11D16043SC
200	4,4-5,5	3,2	45 HOLZMA	36	235LI11D20043HO
200	4,4-5,5	3,2	80 SCM/GABBIANI	36	235LI11D20043SC
200	4,4-5,5	3,2	65 SELCO	36	235LI11D20043SE

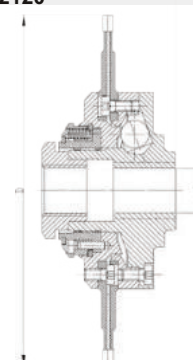


Predrezávacie DIA pílové kotúče pre nárezové centrál . Maximálna hĺbka rezu 2mm. Čelo zubov superfinišované.



**PL 36 QUICK SET NA DVOJDIELNE PREDREZOVÉ KOTUČE** HW

ø D	B	b	ø d	Z	Nr
120	2,8-3,8	15,1	15 ALTENDORF	12+12	241P3612015
120	2,8-3,8	22	20 SCM	12+12	241P3612020
120	2,8-3,8	15,1	20 GRIGGIO	12+12	241P3612120



Set je možné namontovať do formátovacej píly. Použitý je zosilnený dvojdielny predrezávaci kotúč. Šírka rezu sa nastavuje pootáčaním matice prípravku priamo na hriadele píly bez potreby demontáže.